

Vous n'avez pas eut de dvd, ou pas encore crée le dvd de restauration.

Une solution, utilisé un cd de récupération système pour Seven (fichier iso de 165 mo)

→ [Origine des informations pour la création de ce sujet](#)

Il a les mêmes options de récupérations systèmes qu'un dvd de Seven sauf qu'il ne contient pas l'installation de vista.

À booter dessus au démarrage du pc.

Il y a deux versions :

→ [Windows Seven x86 récupération](#)

→ [Windows Seven x64 récupération](#)

1-Téléchargez le fichier Torrent correspond à la version de votre Windows Seven

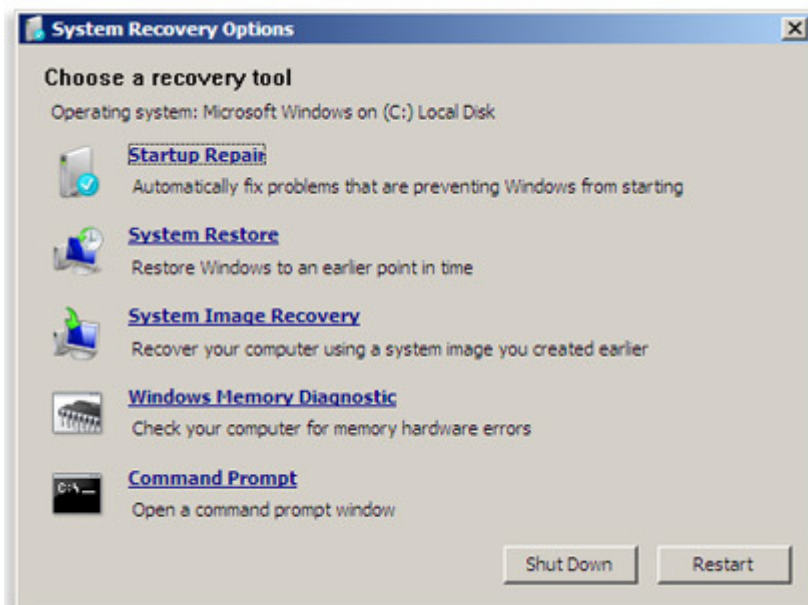
2-Téléchargez µ Torrent. [lien](#)

3-et exécutez µ Torrent.

4- faire File -> Add Torrent (Fichier -> Ajouter Torrent).

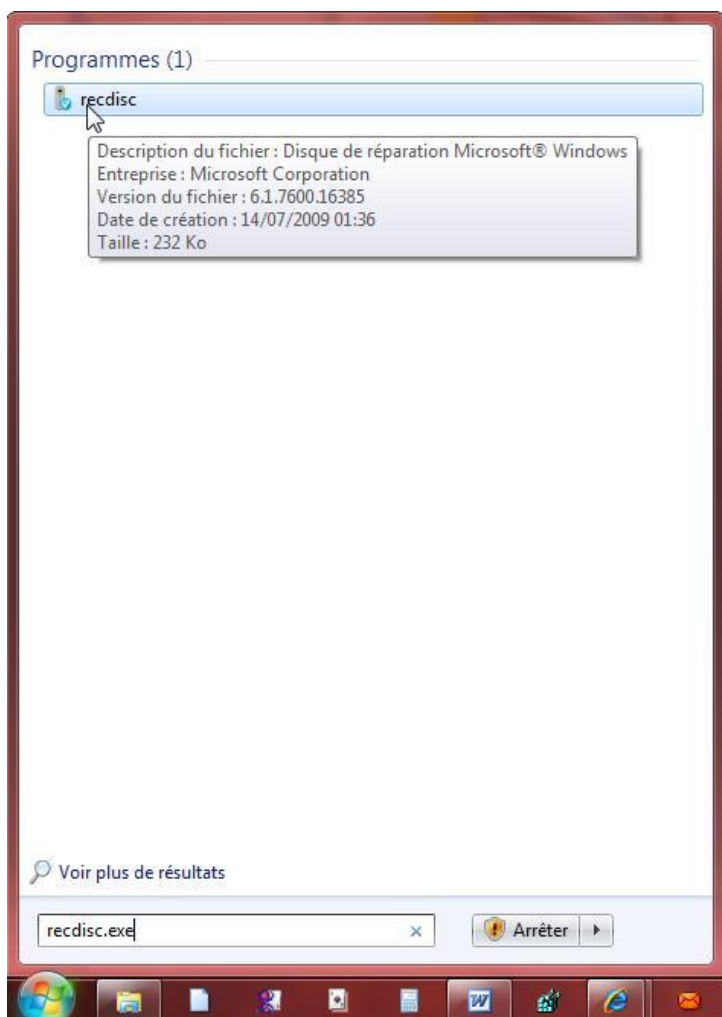
Graver le fichier iso soit avec nero ou un autre logiciel qui sait graver un fichier iso.

Options possibles avec ce cd.



Ce fichier iso vous pouvez le crée vous-même avec Seven

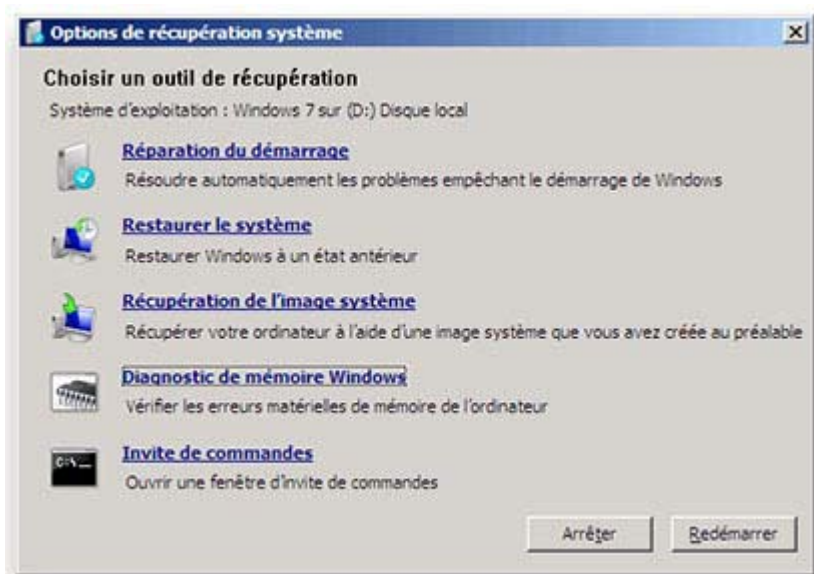
Cliquer sur démarrer et taper ceci : **recdisc.exe**



A partir de cette écran vous pouvez créer un cd de réparation .



Et il sera en français.



Description des options de récupération du système

Réparation du démarrage

Résout certains problèmes (par exemple l'absence ou l'altération des fichiers système) susceptibles d'empêcher Windows de démarrer correctement.

→ Pour plus d'informations, voir [Outil de redémarrage système : Forum Aux Questions](#).

Restauration du système

Restaure les fichiers système de votre ordinateur à un point antérieur dans le temps, sans affecter vos fichiers tels que le courrier électronique, les documents ou les photos.

Si vous utilisez la Restauration du système depuis le menu Options de récupération système, vous ne pouvez pas annuler l'opération de restauration. Cependant, vous pouvez exécuter à nouveau la Restauration du système et sélectionner un autre point de restauration s'il en existe un.

→ Pour plus d'informations, voir [Outil Restauration du système : Forum Aux Questions](#).

Récupération de l'image système

Vous devez avoir créé une image système avant de pouvoir utiliser cette option. Une image système est une sauvegarde personnalisée de la partition qui contient Windows et qui inclut des programmes et des données utilisateur, telles que des documents, des photos et de la musique.

→ Pour plus d'informations, voir [Qu'est-ce qu'une image système ?](#)

Windows Outil Diagnostics de la mémoire

Analyse les erreurs de mémoire de votre ordinateur.

→ Pour plus d'informations, voir [Diagnostic de problèmes de mémoire sur votre ordinateur](#)

Pour plus d'informations, voir [Diagnostic de problèmes de mémoire sur votre ordinateur](#)

Invite de commandes

Les utilisateurs expérimentés peuvent se servir de l'invite de commandes pour effectuer des opérations de récupération, et exécuter d'autres outils en ligne de commande pour diagnostiquer et de résoudre les problèmes.